



KERN & Sohn GmbH

Ziegelei 1

D-72336 Balingen

E-Mail: info@kern-sohn.com

Tel: +49-[0]7433- 9933-0

Fax: +49-[0]7433-9933-149

Internet: www.kern-sohn.com

Montageanleitung Stativ

KERN EOB-A01-A01N

Version 1.0

03/2013

D

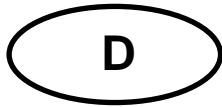


EOB-A01



EOB-A01N

EOB-A01-A01N-IA-d-1310



KERN EOB-A01-A01N

Version 1.0 03/2013

Montageanleitung Stativ

Inhaltsverzeichnis

1	Technische Daten	2
2	Lieferumfang	3
3	Montage EOB-A01	3
3.1	Stativ an Waage montieren.....	3
3.2	Anzeigegerät an Stativ montieren.....	4
4	Montage EOB-A01N	4
4.1	Stativ an Waage montieren.....	4
4.2	Anzeigegerät an Stativ montieren.....	5



EOB-A01

Funktioniert **nur** für **medizinische** Waagen mit Plattformgröße bis 310 x 300 mm.


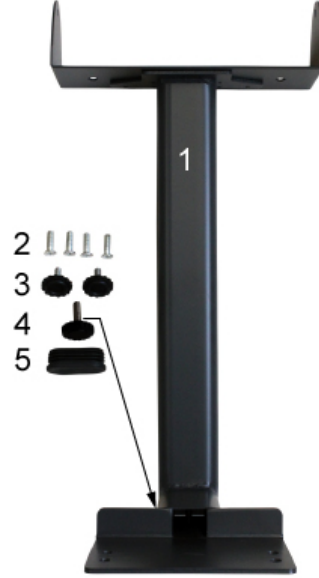
EOB-A01N

Funktioniert **nur** für **nicht-medizinische** Waagen mit Plattformgröße bis 310 x 300 mm.

1 Technische Daten

KERN	EOB-A01	EOB-A01N
Nettogewicht	1150 g	1645 g
Stativhöhe	450 mm	450 mm



2 Lieferumfang


EOB-A01	EOB-A01N
 <ol style="list-style-type: none"> 1. Stativ 2. Befestigungsschrauben 3. Drehknöpfe für Montage Anzeigegerät 4. Stützschraube 	 <ol style="list-style-type: none"> 1. Stativ 2. Befestigungsschrauben 3. Drehknöpfe für Montage Anzeigegerät 4. Stützschraube (bereits montiert) 5. Gummiabdeckung

3 Montage EOB-A01

3.1 Stativ an Waage montieren

Montagebeispiel:

 <p>(Abbildung ähnlich)</p>	<p>Stativ lt. Abbildung mit den 4 Schrauben an der Unterseite der Plattform befestigen.</p> <p> Darauf achten, dass beim Festschrauben nicht zuviel Druck auf die Wägeplatte gerät.</p>
--	--



Stützschaube an der Unterseite des Stativs zur Stabilisierung eindrehen.

3.2 Anzeigegerät an Stativ montieren



Anzeigegerät mit den beiden schwarzen Drehknöpfen lt. Abbildung am Stativ befestigen.


Anzeigegerät mit den Drehknöpfen positionieren.


4 Montage EOB-A01N

4.1 Stativ an Waage montieren



Stativ lt. Abbildung mit den 4 Schrauben an der Unterseite der Plattform befestigen.

 Darauf achten, dass beim Festschrauben nicht zuviel Druck auf die Wägeplatte gerät.



4.2 Anzeigegerät an Stativ montieren

